

2018年5月11日

2018年3月期決算説明資料

2018年3月期決算概要 —前年同期比—

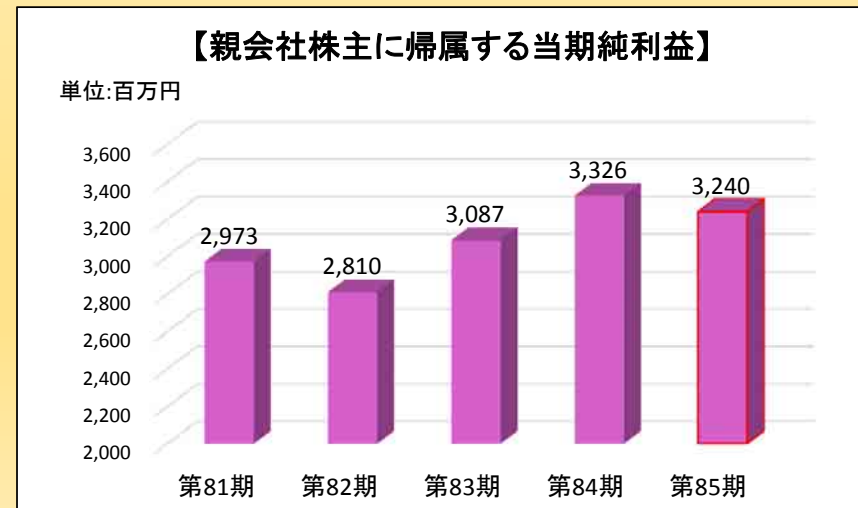
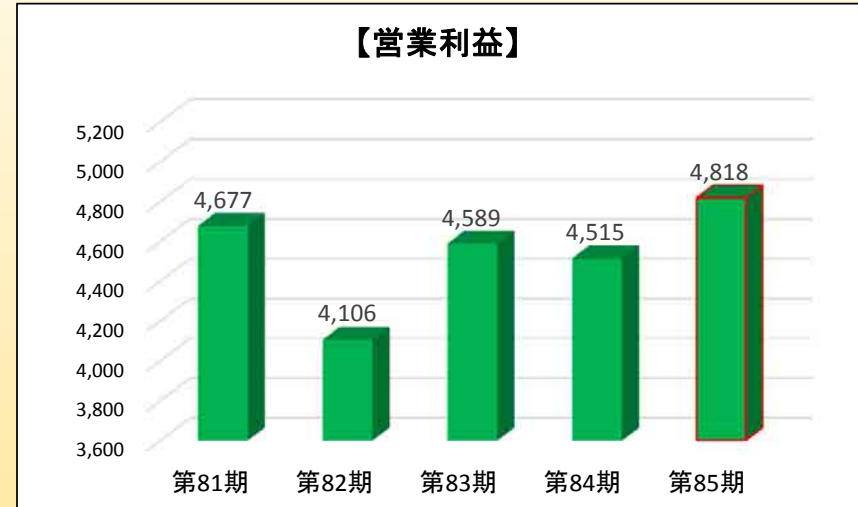
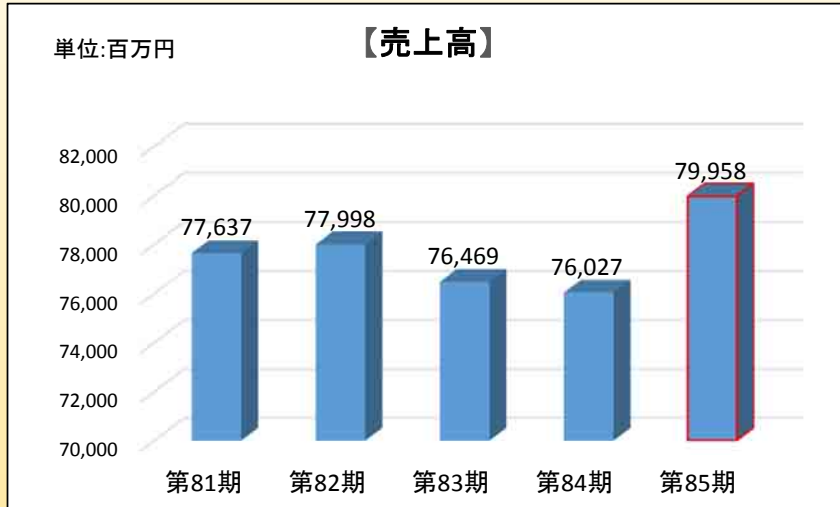
(単位:百万円)

	2017年3月期		2018年3月期		増減	
	金額	売上高比	金額	売上高比	金額	比率
売上高	76,027	100.0%	79,958	100.0%	3,930	5.1%
営業利益	4,515	5.9%	4,818	6.0%	302	6.7%
経常利益	5,105	6.7%	5,386	6.7%	280	5.4%
税金等調整前当期純利益	5,103	6.7%	4,917	6.1%	△185	△3.6%
親会社株主に帰属する当期純利益	3,326	4.3%	3,240	4.0%	△85	△2.5%

設備投資額(取得ベース)	3,152	4.1%	2,591	3.2%	△560	△17.7%
減価償却費	1,859	2.4%	1,868	2.3%	8	0.4%

財務ハイライト

(単位:百万円)



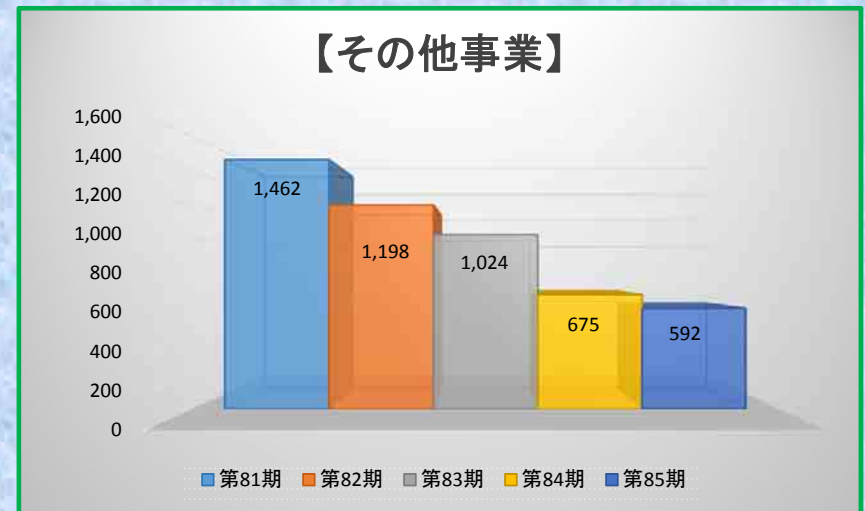
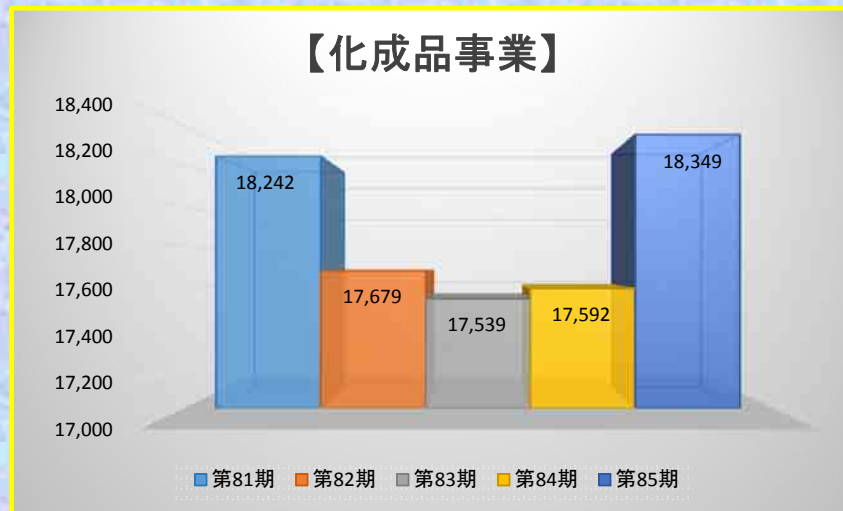
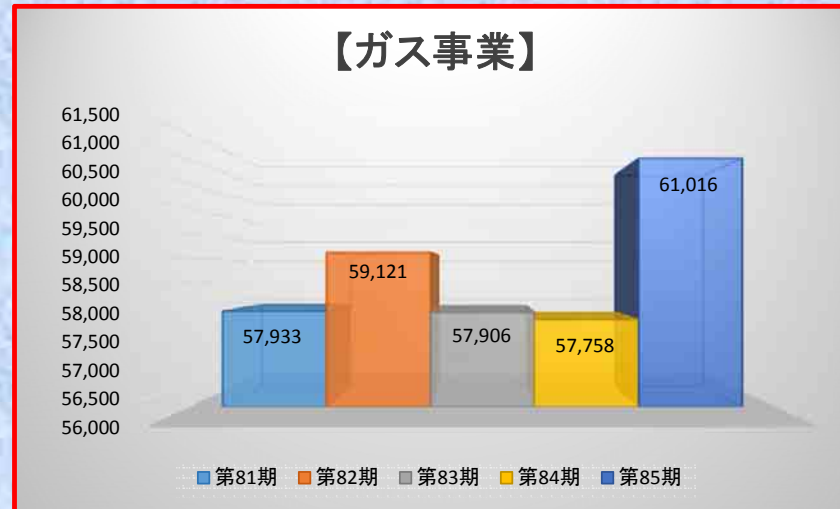
2018年3月期セグメント別売上高 — 前年同期比 —

(単位:百万円)

	2017年3月期		2018年3月期		増減	
	金額	構成比	金額	構成比	金額	比率
ガス事業	57,758	76.0%	61,016	76.3%	3,257	5.6%
化成品事業	17,592	23.1%	18,349	23.0%	756	4.3%
その他事業	675	0.9%	592	0.7%	△83	△12.4%
売上高	76,027	100.0%	79,958	100.0%	3,930	5.1%

セグメント別売上高

(単位:百万円)



2018年3月期セグメント別営業利益 —前年同期比—

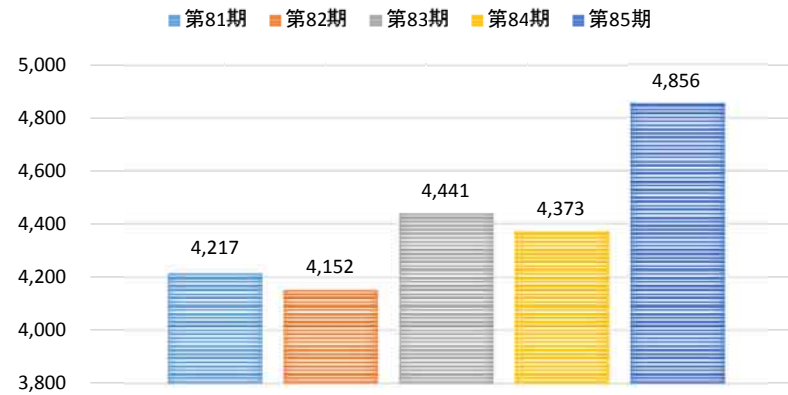
(単位:百万円)

	2017年3月期		2018年3月期		増減	
	金額	売上高比	金額	売上高比	金額	比率
ガス事業	4,373	7.5%	4,856	7.9%	483	11.0%
化成品事業	1,247	7.0%	1,234	6.7%	△13	△1.0%
その他事業	55	8.2%	△33	—%	△89	—%
小計	5,677	7.4%	6,057	7.5%	380	6.7%
調整額	△1,162	—	△1,239	—	△77	—%
営業利益	4,515	5.9%	4,818	6.0%	302	6.7%

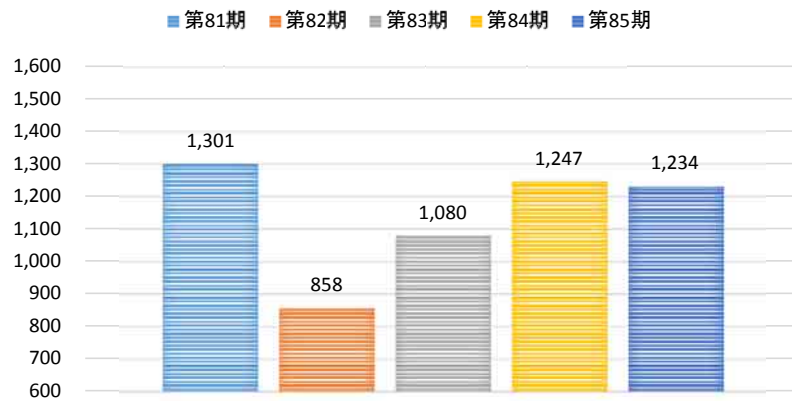
セグメント別営業利益

(単位:百万円)

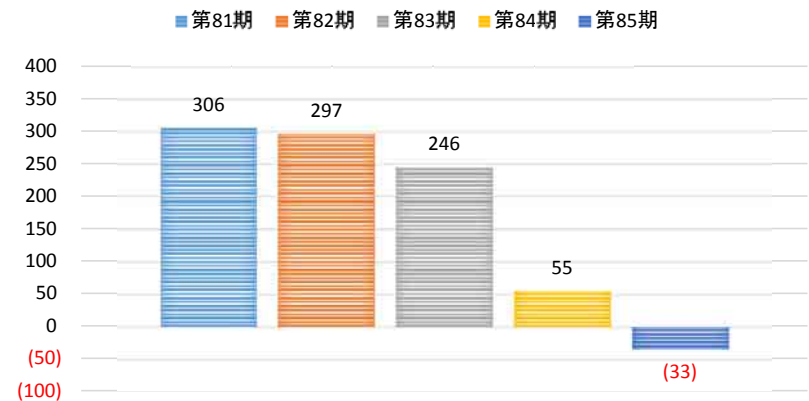
【ガス事業】



【化成品事業】



【その他事業】



キャッシュ・フロー推移

(単位:百万円)

	第81期	第82期	第83期	第84期	第85期
営業活動によるキャッシュ・フロー	2,939	5,252	4,633	5,206	6,538
投資活動によるキャッシュ・フロー	-2,130	-3,167	-2,876	-2,681	-2,687
財務活動によるキャッシュ・フロー	-1,780	-869	-897	-1,982	-853

	第81期	第82期	第83期	第84期	第85期
税金等調整前当期純利益	5,417	4,754	4,992	5,103	4,917
減価償却費	1,542	1,709	1,824	1,859	1,868
有形固定資産の取得による支出	1,831	2,726	2,792	2,569	2,991

キャッシュ・フロー推移

(単位:百万円)

