

*Harmony among People,  
Technology, and Environment.*

株主の皆様へ  
第79期  
営業のご報告

平成23年4月1日から  
平成24年3月31日まで



高圧ガス工業株式会社



# 高压ガス工業株式会社

KOATSU GAS KOGYO CO.,LTD.

Harmony among People,  
Technology, and Environment.

## CONTENTS

- 1 目次
- 2 株主の皆様へ
- 3-4 営業の概況
  - ガス事業
  - 化成品事業
  - その他事業
  - 売上高
  - 営業利益・経常利益・当期純利益
  - 1株当たりの当期純利益
- 5-8 連結決算
  - 連結貸借対照表
  - 連結損益計算書
  - 連結キャッシュ・フロー計算書
  - 連結株主資本等変動計算書
  - 重要な子会社の状況
- 9-10 単独決算
  - 貸借対照表
  - 損益計算書
  - 株主資本等変動計算書
- 11-12 主な事業紹介
  - ガス事業
  - 化成品事業
- 13 株式の状況
- 14 会社の概況

# 株主の皆様へ

平素は格別のご高配を賜り有難く厚く御礼申し上げます。

さて、当社グループ第79期(平成23年4月1日から平成24年3月31日まで)の営業の概況と決算の状況につきましてご報告申し上げます。

当連結会計年度におけるわが国経済は、東日本大震災の影響からの緩やかな回復がみられましたが、欧州の債務危機やタイの大洪水による生産の停滞、円高の進行など依然として厳しい状況で推移いたしました。

このような状況のなかで、当社グループの事業環境は非常に厳しいものがありましたが、グループ全体の連携や販売体制の強化をはかり、効率化に努めながら積極的に営業活動を重ねてまいりました結果、当連結会計年度の売上高は729億97百万円(前期比7.6%増加)となりました。

収益面におきましては、経営全般にわたって徹底した経費削減やコストダウンなど、より一層の合理化に努めまして、営業利益は51億71百万円(前期比16.2%増加)、経常利益は55億43百万円(前期比8.3%増加)、当期純利益は27億34百万円(前期比0.0%増加…表示単位未満で増加)となりました。

当事業年度の期末配当金につきましては、1株につき普通配当7円とさせていただきました。平成23年12月9日に1株につき6円を中間配当金としてお支払いしておりますので、1株につき年間合計13円となります。

今後のわが国経済は、内需の拡大による景気の復調が期待されますが、海外経済の下振れ、原油高、電力不足など、今後も厳しい状況が続くものと思われまます。

当社グループといたしましては、復興支援活動のために全力を尽くすことはもちろん、引き続きガス事業部門・化成事業部門を柱として、安全確保と環境保全のための更なる教育の徹底ならびに既存設備の更新及び整備、製造及び営業体制の見直し、各部門にわたる費用の節減など、全般的な経営の効率化を地道に推進することに全力を傾注するとともに、企業体質の健全性に留意して、企業価値を高めながら事業規模の拡大をはかって社業の発展に努めてまいり所存でございます。

株主の皆様方におかれましては、今後とも変わらぬご支援、ご指導を賜りますようお願い申し上げます。

平成24年6月



取締役社長

竹内弘幸

## ガス事業

ガス事業を取り巻く環境は、東北、関東地区において一時的に需要が減少したものの、緩やかな持ち直しの動きがみられました。

このような事業環境のなか、当事業では、容器にガスを充填して供給するシリンダーガスビジネスの収益力強化のため、地域に密着した営業を展開し、物流面における効率化と安定供給体制の強化をはかりながら、積極的な営業活動を行なっていました。

主力製品の『溶解アセチレン』は、造船業界向けの需要が低迷したものの、一部の復興需要や新規需要先の開拓により、売上高は前期並みとなりました。『その他工業ガス等』は、窒素、アルゴンが化学、非鉄金属、電機及び半導体など仕向先業界全般にわたり需要が減少したものの、炭酸ガスが新規需要先の開拓等により増加し、売上高は前期を上回りました。

また、LPガス等の石油系ガスは新規需要先の開拓や輸入価格の上昇に伴い、売上高は前期を上回りました。

『溶接溶断関連機器』は、工作・溶接機械や配管工事の需要が増加し、売上高は前期を上回りました。『容器』は、特殊容器の需要が増加したことから売上高は前期を上回りました。

このほか『設備賃貸』の収入を加えた当事業の売上高は560億55百万円(前期比4.9%増加)となりました。

## 化成品事業

化成品事業を取り巻く環境は、原材料の高騰と円高の影響を受ける厳しい状態が続くなか、当事業では新しい技術の開発を積極的に行ない、環境にやさしい製品や付加価値の高い製品の開発に努めました。

『接着剤』は、ペガールが新製品の開発により、塗料用として、建築、コーティング向けに新たに需要を伸ばし、また、粘着用は車載用途に需要が増加しま

した。シアノンは、海外向けが円高の影響を受け減少したものの、国内向けが、自動車関係、弱電関係に需要が増加し、売上高は前期を上回りました。

『塗料』は、室内温度の上昇を防ぐ遮熱塗料のクールトップの需要が増加し、また、外装、パネル用塗料などの建築向け塗料も順調に推移し、売上高は前期を上回りました。

このほか『設備賃貸』の収入を加えた当事業の売上高は159億37百万円(前期比19.6%増加)となりました。

## その他事業

『その他事業』は、LSIカードは車載用にスポット需要がありましたが、容器等は海外向けの需要が減少し、売上高は前期を下回りました。

この結果、当事業の売上高は、10億4百万円(前期比4.7%減少)となりました。

### 売上高内訳

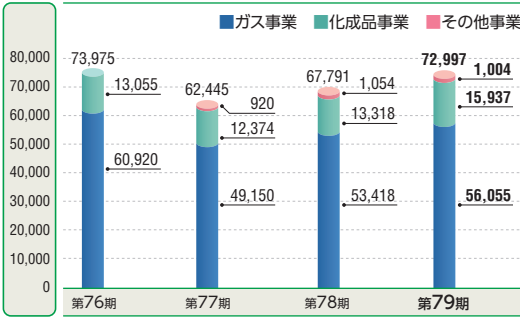
(単位:百万円)

事業	区分	第78期 平成23年3月期	第79期 平成24年3月期	増減額	増減率
ガス事業	溶解アセチレン (水酸化カルシウムを含む)	5,869	5,837	△ 32	△ 0.5%
	その他工業ガス等	27,917	28,223	305	1.0%
	溶接溶断関連機器	15,035	16,159	1,124	7.4%
	容器	3,315	3,877	561	16.9%
	その他	1,019	1,697	678	66.5%
	設備賃貸	261	259	△ 1	△ 0.6%
	計	53,418	56,055	2,636	4.9%
化成品事業	接着剤	4,123	4,339	216	5.2%
	塗料	6,052	7,159	1,107	18.2%
	その他	3,096	4,425	1,329	42.9%
	設備賃貸	45	13	△ 32	△ 71.0%
	計	13,318	15,937	2,619	19.6%
事業その他	LSIカード	624	671	47	7.5%
	その他	430	332	△ 97	△ 22.6%
	計	1,054	1,004	△ 50	△ 4.7%
	合計	67,791	72,997	5,206	7.6%

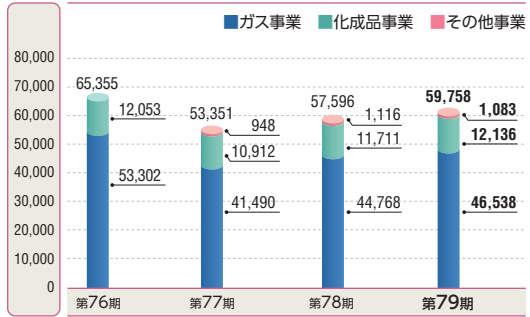
## 売上高

(単位:百万円)

### ▶ 連結



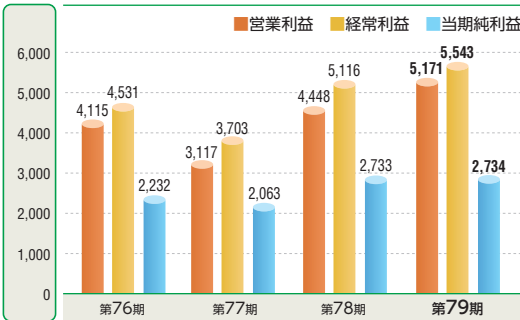
### ▶ 単独



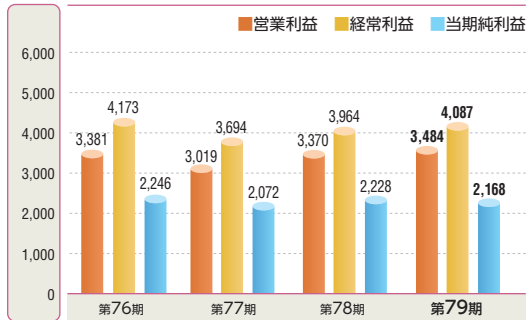
## 営業利益・経常利益・当期純利益

(単位:百万円)

### ▶ 連結



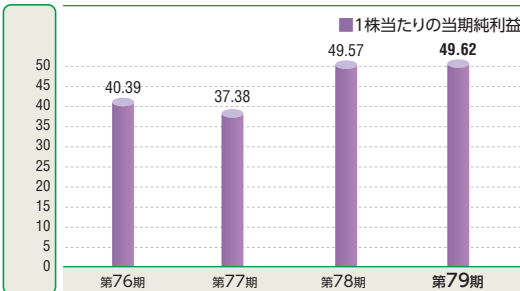
### ▶ 単独



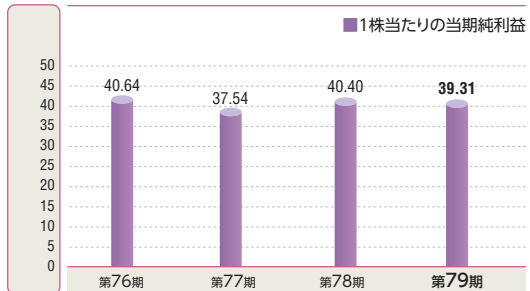
## 1株当たりの当期純利益

(単位:円)

### ▶ 連結



### ▶ 単独



## 連結貸借対照表

(単位:百万円)

科 目	第78期 平成23年3月31日現在	第79期 平成24年3月31日現在
(資産の部)	(65,916)	(69,547)
流 動 資 産	39,571	42,924
現金及び預金	13,672	15,292
受取手形及び売掛金	21,544	22,969
棚卸資産	3,609	3,912
繰延税金資産	764	741
その他	185	169
貸倒引当金	△ 204	△ 161
固 定 資 産	26,344	26,622
有形固定資産	18,903	19,593
建物及び構築物	4,695	4,602
機械装置及び運搬具	2,074	1,932
土地	11,383	12,112
建設仮勘定	17	282
その他	733	663
無形固定資産	427	326
投資その他の資産	7,013	6,702
投資有価証券	5,405	5,222
その他	1,722	1,596
貸倒引当金	△ 113	△ 117
合 計	65,916	69,547

(単位:百万円)

科 目	第78期	第79期
	平成23年3月31日現在	平成24年3月31日現在
(負債の部)	(29,577)	(31,073)
流 動 負 債	25,555	25,628
支 払 手 形 及 び 買 掛 金	14,888	17,309
短 期 借 入 金	4,521	3,504
1年以内返済予定の長期借入金	2,051	43
未 払 法 人 税 等	1,447	1,140
賞 与 引 当 金	1,059	1,084
そ の 他	1,587	2,546
固 定 負 債	4,022	5,445
長 期 借 入 金	1,783	3,663
退 職 給 付 引 当 金	615	255
役 員 退 職 慰 労 引 当 金	621	207
繰 延 税 金 負 債	426	403
そ の 他	575	915
(純資産の部)	(36,338)	(38,473)
株 主 資 本	34,449	36,454
資 本 金	2,885	2,885
資 本 剰 余 金	2,745	2,745
利 益 剰 余 金	29,046	31,064
自 己 株 式	△ 227	△ 239
そ の 他 の 包 括 利 益 累 計 額	780	742
そ の 他 有 価 証 券 評 価 差 額 金	780	742
少 数 株 主 持 分	1,109	1,276
合 計	65,916	69,547



## 連結損益計算書

(単位:百万円)

科 目	第78期	第79期
	平成22年4月1日から平成23年3月31日まで	平成23年4月1日から平成24年3月31日まで
売上高	67,791	72,997
製品・商品売上高	67,484	72,724
設備賃貸収入	307	272
売上原価	49,621	52,050
売上総利益	18,169	20,947
販売費及び一般管理費	13,721	15,775
営業利益	4,448	5,171
営業外収益	852	757
受取利息及び配当金	144	151
その他の営業外収益	708	605
営業外費用	185	384
支払利息	87	82
その他の営業外費用	97	302
経常利益	5,116	5,543
特別利益	183	—
投資有価証券売却益	183	—
特別損失	463	157
投資有価証券売却損	81	—
資産除去債務会計基準の適用に伴う影響額	92	—
その他の特別損失	289	157
税金等調整前当期純利益	4,835	5,386
法人税、住民税及び事業税	2,164	2,235
法人税等調整額	△ 110	228
少数株主損益調整前当期純利益	2,782	2,922
少数株主利益	49	187
当期純利益	2,733	2,734

## 連結キャッシュ・フロー計算書

(単位:百万円)

科 目	第78期	第79期
	平成22年4月1日から平成23年3月31日まで	平成23年4月1日から平成24年3月31日まで
営業活動によるキャッシュ・フロー	4,809	5,168
税金等調整前当期純利益	4,835	5,386
減価償却費	1,534	1,560
資産増減等	△ 108	761
法人税等の支払額	△ 1,452	△ 2,539
投資活動によるキャッシュ・フロー	△ 169	△ 1,667
有形固定資産の取得・売却	△ 601	△ 1,501
投資有価証券の取得・売却等	432	△ 165
財務活動によるキャッシュ・フロー	△ 829	△ 1,164
配当金の支払額	△ 660	△ 719
借入金の借入・返済等	△ 829	△ 1,164
財務活動によるキャッシュ・フロー	△ 1,490	△ 1,883
現金及び現金同等物に係る換算差額	1	2
現金及び現金同等物の増加額	3,151	1,620
現金及び現金同等物の期首残高	10,263	13,636
新規連結子会社の現金及び現金同等物の期首残高	220	—
現金及び現金同等物の中間期末残高	13,636	15,256



## 連結株主資本等変動計算書 第79期(平成23年4月1日から平成24年3月31日まで)

(単位:百万円)

	株主資本					その他の包括利益累計額		少数株主持分	純資産合計
	資本金	資本剰余金	利益剰余金	自己株式	株主資本合計	その他有価証券 評価差額金	その他の包括 利益累計額合計		
平成23年4月1日残高	2,885	2,745	29,046	△ 227	34,449	780	780	1,109	36,338
連結会計年度中の変動額									
剰余金の配当			△ 717		△ 717				△ 717
当期純利益			2,734		2,734				2,734
自己株式の取得				△ 12	△ 12				△ 12
自己株式の処分		△ 0		0	0				0
株主資本以外の項目の連結 会計年度中の変動額(純額)						△ 38	△ 38	166	128
連結会計年度中の変動額合計	—	△ 0	2,017	△ 11	2,005	△ 38	△ 38	166	2,134
平成24年3月31日残高	2,885	2,745	31,064	△ 239	36,454	742	742	1,276	38,473

## 重要な子会社の状況

会社名	資本金	当社の出資比率	主要な事業内容
弘 容 通 商 株 式 会 社	15百万円	100.0%	道 路 貨 物 運 送 業
宇 野 酸 素 株 式 会 社	50百万円	100.0%	各 種 高 圧 ガ ス の 製 造 販 売
高 圧 昭 和 ボ ン ベ 株 式 会 社	90百万円	100.0%	高 圧 ガ ス 容 器 の 製 造 販 売

## 貸借対照表

(単位:百万円)

科 目	第78期 平成23年3月31日現在	第79期 平成24年3月31日現在
<b>(資産の部)</b>	<b>(56,482)</b>	<b>(59,874)</b>
流 動 資 産	33,402	36,705
現金及び預金	10,441	11,787
受取手形及び売掛金	20,611	22,390
棚 卸 資 産	1,016	1,198
繰 延 税 金 資 産	393	366
そ の 他	1,013	1,002
貸 倒 引 当 金	△ 74	△ 39
固 定 資 産	23,080	23,168
有 形 固 定 資 産	14,642	15,382
建物及び構築物	3,835	3,750
機械装置及び運搬具	1,718	1,623
土 地	8,559	9,288
建 設 仮 勘 定	13	246
そ の 他	515	473
無 形 固 定 資 産	236	176
投 資 そ の 他 の 資 産	8,201	7,609
投 資 有 価 証 券	6,419	6,294
そ の 他	1,831	1,387
貸 倒 引 当 金	△ 50	△ 72
<b>合 計</b>	<b>56,482</b>	<b>59,874</b>

科 目	第78期 平成23年3月31日現在	第79期 平成24年3月31日現在
<b>(負債の部)</b>	<b>(22,707)</b>	<b>(24,655)</b>
流 動 負 債	20,832	21,118
支払手形及び買掛金	13,731	15,993
短 期 借 入 金	2,440	1,710
1年以内返済予定の長期借入金	2,000	—
未 払 法 人 税 等	990	769
賞 与 引 当 金	550	570
そ の 他	1,121	2,075
固 定 負 債	1,874	3,537
長 期 借 入 金	1,000	3,000
退 職 給 付 引 当 金	192	11
役 員 退 職 慰 労 引 当 金	487	—
そ の 他	194	525
<b>(純資産の部)</b>	<b>(33,775)</b>	<b>(35,219)</b>
株 主 資 本	33,092	34,528
資 本 金	2,885	2,885
資 本 剰 余 金	2,745	2,745
利 益 剰 余 金	27,673	29,124
自 己 株 式	△ 210	△ 225
評 価 ・ 換 算 差 額 等	682	690
その他有価証券評価差額金	682	690
<b>合 計</b>	<b>56,482</b>	<b>59,874</b>

## 損益計算書

(単位:百万円)

科 目	第78期	第79期
	平成22年4月1日から 平成23年3月31日まで	平成23年4月1日から 平成24年3月31日まで
売 上 高	57,596	59,758
製 品・商品売上高	55,562	57,785
設 備 賃 貸 収 入	2,033	1,972
売 上 原 価	46,964	48,984
売 上 総 利 益	10,632	10,773
販 売 費 及 び 一 般 管 理 費	7,261	7,289
営 業 利 益	3,370	3,484
営 業 外 収 益	722	864
受 取 利 息 及 び 配 当 金	143	217
そ の 他 の 営 業 外 収 益	579	647
営 業 外 費 用	128	261
支 払 利 息	84	54
そ の 他 の 営 業 外 費 用	44	207
経 常 利 益	3,964	4,087

科 目	第78期	第79期
	平成22年4月1日から 平成23年3月31日まで	平成23年4月1日から 平成24年3月31日まで
特 別 利 益	181	—
投 資 有 価 証 券 売 却 益	181	—
特 別 損 失	318	140
投 資 有 価 証 券 評 価 損	9	138
投 資 有 価 証 券 売 却 損	81	—
資 産 除 去 費 務 会 計 基 準 の 適 用 に 伴 う 影 響 額	89	—
そ の 他 の 特 別 損 失	137	1
税 引 前 当 期 純 利 益	3,828	3,947
法 人 税、住 民 税 及 び 事 業 税	1,706	1,604
法 人 税 等 調 整 額	△ 106	175
当 期 純 利 益	2,228	2,168

## 株主資本等変動計算書 第79期(平成23年4月1日から平成24年3月31日まで)

(単位:百万円)

	株主資本								
	資本金	資本剰余金			利益準備金	利益剰余金			
		資本準備金	自己株式処分差益	資本剰余金合計		その他利益剰余金			
					固定資産買換積立金	固定資産圧縮積立金	別途積立金	繰越利益剰余金	
平成23年4月1日残高	2,885	2,738	6	2,745	721	38	59	14,047	12,807
当事業年度中の変動額									
剰余金の配当									△ 717
買換資産積立金の積立						3			△ 3
固定資産圧縮積立金の積立							5		△ 5
当期純利益									2,168
自己株式の取得									
自己株式の処分			△ 0	△ 0					
株主資本以外の項目の当事業 年度中の変動額(純額)									
当事業年度中の変動額合計	—	—	△ 0	△ 0	—	3	5	—	1,442
平成24年3月31日残高	2,885	2,738	6	2,745	721	41	64	14,047	14,249

	株主資本		評価・換算差額等		純資産合計	
	利益剰余金 利益剰余金合計	自己株式	株主資本合計	その他有価証券 評価差額金		評価・換算 差額等合計
平成23年4月1日残高	27,673	△ 210	33,092	682	682	33,775
当事業年度中の変動額						
剰余金の配当	△ 717		△ 717			△ 717
買換資産積立金の積立						
固定資産圧縮積立金の積立						
当期純利益	2,168		2,168			2,168
自己株式の取得		△ 15	△ 15			△ 15
自己株式の処分		0	0			0
株主資本以外の項目の当事業 年度中の変動額(純額)				7	7	7
当事業年度中の変動額合計	1,451	△ 15	1,435	7	7	1,443
平成24年3月31日残高	29,124	△ 225	34,528	690	690	35,219

## 期末配当

平成24年5月15日開催の取締役会において、第79期期末配当について次のとおり決議されました。

1 期 末 配 当 金 1株につき7円  
(総額 385,887,663円)

2 支 払 開 始 日 平成24年6月29日

## ガス事業

### ● 溶解アセチレン

アセチレンガスは、溶断能力と作業性にすぐれた工業用ガスとして、溶接・切断・加熱用等に使用され、また、反応特性を生かした化学工業等の分野にも利用されています。



### ● その他のガス

産業分野から生活関連まで、製品の高度化・多様化に対応する多種多彩なガスが先進技術に活かされています。

酸 素

炭 酸 ガ ス

水 素

窒 素

L P ガ ス

ヘ リ ウ ム

ア ル ゴ ン

L N G

レーザーガス



### ● 器具・材料

ガス事故防止のための各種安全器具及びガス供給システム等を開発し、各産業分野での普及に努めています。

乾 式 安 全 器

ガ ス 混 合 装 置

防 災 工 具



## ● 容 器

シームレス容器、軽量固形マス容器など先端技術による  
高品質・高信頼性のガス容器を生産しています。

シームレス容器

アセチレン容器

特 殊 容 器



## 化成品事業

### ● 接着剤

あらゆる物質・製品の接合に適した高品質・高特性の接  
着剤を開発研究しています。

ペ ガ ー ル

シ ア ノ ン

エ マ タ ッ ク

ペ ガ ロ ッ ク



### ● 塗 料

雨・風・太陽熱など過酷な自然条件から物性を守る塗料  
の開発に長年培った技術が生かされています。

ク ー ル ト ッ プ

レ ベ モ ル

エ ポ ー レ

H P ト ッ プ

ボ ン ベ ト ッ プ

レ イ ン ガ ー ド

HPスーパーシャシーブラック





# 株式の状況

## 株式の状況

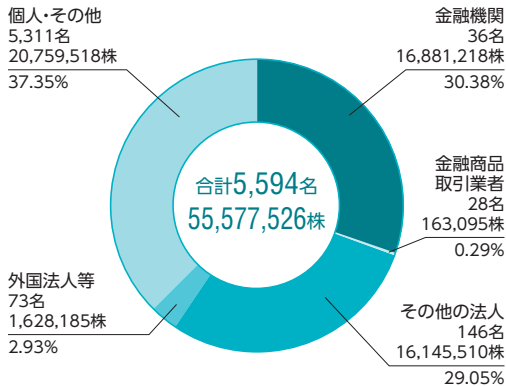
(平成24年3月31日現在)

- 1 発行可能株式総数 100,000,000株
- 2 発行済株式総数 55,577,526株
- 3 株主数 5,594名  
(前期末比257名減少)
- 4 大株主

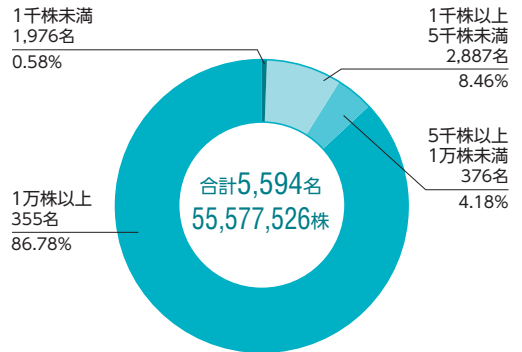
株主名	持株数	持株比率
電気化学工業株式会社	6,906,198株	12.52%
こうあつ共栄会	5,839,553株	10.59%
共栄火災海上保険株式会社	4,003,000株	7.26%
大陽日酸株式会社	3,023,000株	5.48%
みずほ信託銀行株式会社退職給付信託みずほ銀行 口再信託受託者資産管理サービス信託銀行株式会社	2,717,000株	4.92%
株式会社三菱東京UFJ銀行	2,621,427株	4.75%
高圧ガス社員持株会	1,754,050株	3.18%
三菱UFJ信託銀行株式会社	1,500,000株	2.72%
日本トラスティ・サービス 信託銀行株式会社(信託口)	1,401,000株	2.54%
北陸工業瓦斯株式会社	886,000株	1.60%

(注)持株比率は、自己株式(450,717株)を控除して算出しています。

## 所有者別株式分布状況



## 所有株数別株式分布状況



## 会社の概況

(平成24年3月31日現在)

設 立	昭和33年6月26日
資 本 金	28億85百万円
従 業 員	720名
本 社	大阪市北区堂山町1番5号 (大阪合同ビル5階) 電話06(6311)1361(代表)
東 京 事 務 所	東京都港区六本木6丁目1番20号 (六本木電気ビル5階) 電話03(3404)7576(代表)
営 業 所	16カ所
出 張 所	10カ所
工 場	14カ所(ガス事業) 3カ所(化成品事業)

## 役員

(平成24年6月28日現在)

取 締 役				
代 表 取 締 役	野 村 眞 澄			
代 表 取 締 役	竹 内 弘 幸			
取 締 役 副 社 長	飯 尾 泰 生			
常 務 取 締 役	石 田 保 夫			
取 締 役	澁 谷 信 雄			
取 締 役	谷 屋 五 郎			
取 締 役	藤 岡 隆 司			
取 締 役	説 田 和 洋			
取 締 役	名 越 一 晶			
取 締 役	大 北 隆 行			
取 締 役	黒 木 幹 也			
取 締 役	吉 高 紳 介			

(注)取締役 吉高紳介は、社外取締役であります。

監 査 役				
常 勤 監 査 役	金 個 千 秋			
常 勤 監 査 役	狩 野 仁 輝			
監 査 役	川 端 世 勇			
監 査 役	山 崎			

(注)常勤監査役金個千秋、狩野仁及び監査役川端世輝は、社外監査役であります。

執 行 役 員				
専 務 執 行 役 員	松 永 健			
常 務 執 行 役 員	神 田 忠 幸			
執 行 役 員	杉 前 寿 雄			
執 行 役 員	廣 瀬 太 助			
執 行 役 員	廣 瀬 俊 明			
執 行 役 員	中 谷 光 敏			
執 行 役 員	長 岡 史 明			
執 行 役 員	中 村 孝 孝			
執 行 役 員	安 田 英 司			
執 行 役 員	荒 木 淳 支			
執 行 役 員	片 岡 一 夫			
執 行 役 員	松 井 良 祐			
会 計 監 査 人	有限責任監査法人トーマツ			



高圧ガス工業株式会社ホームページアドレス

<http://www.koatsugas.co.jp/>

## 株式に関するご案内

- 事業年度末日 毎年3月31日
- 定時株主総会 毎年6月
- 定時株主総会基準日 毎年3月31日
- 剰余金配当基準日 期末配当金 毎年3月31日  
中間配当金 毎年9月30日
- 上場証券取引所 大阪・東京各市場第1部
- 1単元の株式の数 1,000株
- 株主名簿管理人 〒100-0005  
(特別口座管理機関) 東京都千代田区丸の内一丁目4番5号  
三菱UFJ信託銀行株式会社
- 同事務取扱場所 大阪府中央区伏見町三丁目6番3号  
三菱UFJ信託銀行株式会社  
大阪証券代行部
- お問い合わせ先 〒541-8502  
大阪府中央区伏見町三丁目6番3号  
三菱UFJ信託銀行株式会社  
大阪証券代行部  
電話(通話料無料)0120-094-777
- 手続き用紙のご請求 住所変更や配当金振込先のご指定など、株式に関する諸手続きに関しましては、お取引の証券会社等にお問い合わせください。
- ご所有の株式を特別口座にて管理している株主様につきましては、特別口座管理機関である三菱UFJ信託銀行(上記の「お問い合わせ先」)にお問い合わせください。なお、一部の書類については三菱UFJ信託銀行のホームページ <http://www.tr.mufg.jp/daikou/> から取り出し、請求することができます。
- 公 告 方 法 電子公告  
当社のホームページに掲載いたします。ただし、事故その他やむを得ない事由によって電子公告ができない場合は、日本経済新聞に掲載いたします。  
インターネットホームページ  
<http://www.koatsugas.co.jp/>



高圧ガス工業株式会社